


## Indicazioni per realizzare i personaggi:

1. Stampare il modello sul cartoncino bianco A4.
2. Colorare il disegno con i pastelli o i pennarelli (in alternativa si può stampare il modello già colorato).
3. Ritagliare il personaggio.
4. Attaccare una cannuccia biodegradabile sul retro per muovere il personaggio.


Nel file sono disponibili i modelli dell'ape Fiorella, della coccinella, della farfalla, della chiocciola e del bruco che possono essere utilizzati per proporre una drammatizzazione o per inventare nuove storie.




# L'APE FIORELLA




# LA COCCINELLA ROSSELLA




# LA CHIOCCIOLA LEA



# LA FARFALLA BEA



# IL BRUCO NINO




# L'APE FIORELLA




# LA COCCINELLA ROSSELLA



# LA CHIOCCIOLA LEA



# LA FARFALLA BEA



# IL BRUCO NINO

